

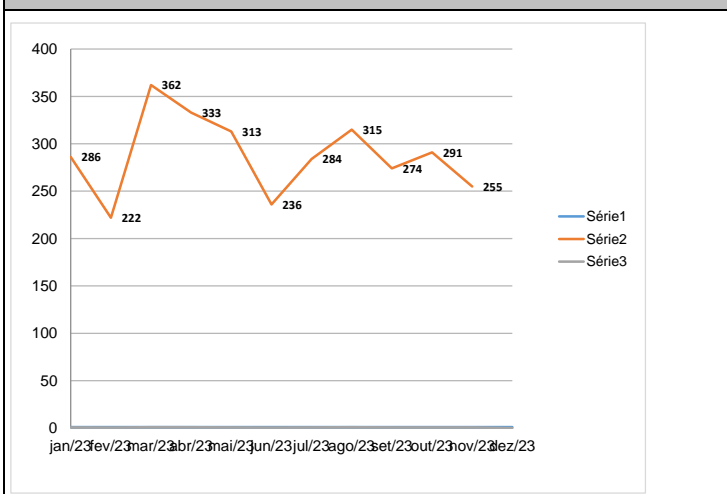
# Relatório Mensal de Atividades

(Coordenação Médica da Clínica Médica)

**Responsável: HERBERT KRETTLI**

**Novembro /2023**

Hospital Estadual Getúlio Vargas		Unidade de Medida	Saídas hospitalares (altas+óbitos+transferências externas)
Perspectiva	Diretriz	Fonte dos Dados	
	Objetivo	VITAI / TIMED	
Meta	Indicador	Forma de Medição (cálculo)	
400	SAÍDAS CLÍNICAS DE ADULTOS	Nº de Saídas hospitalares Clínicas Adultos realizadas      x1 0 Nº de Saídas hospitalares Clínicas Adultos previstas      0	



**Periodicidade de Avaliação**

Mensal

**Área Responsável**

Coordenação Médica da Clínica Médica

**Responsável pela Coleta de Dados**

Coordenador Estatística

**Responsável pela Análise de Dados**

Coordenador Médico da Clínica Médica

**Referencial Comparativo**

---

**Versão**

---

**Última Atualização**

**Análise Crítica**

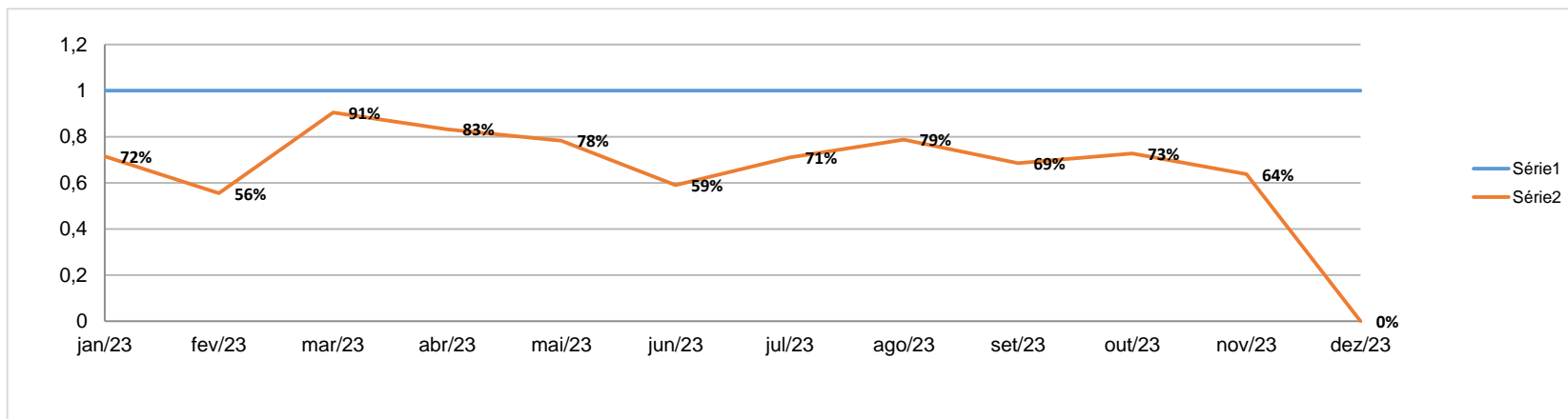
Indicador abaixo da meta estipulada, mantendo a tendência dos últimos 11 meses

**Ação de Melhoria**

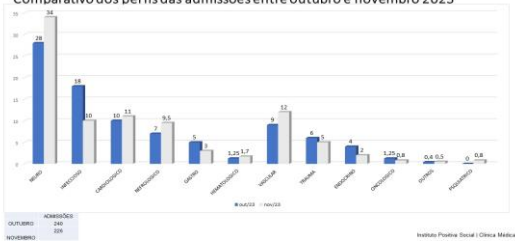
Compilação de dados - Indicador

Indicador:

	jan/23	fev/23	mar/23	abr/23	mai/23	jun/23	jul/23	ago/23	set/23	out/23	nov/23	dez/23	Resultado
<b>META</b>	<b>100%</b>	<b>100%</b>	<b>100%</b>	<b>100%</b>	<b>100%</b>	<b>100%</b>	<b>100%</b>	<b>100%</b>	<b>100%</b>	<b>100%</b>	<b>100%</b>	<b>100%</b>	
Nº de Saídas hospitalares Clínicas Adultos realizadas	286	222	362	333	313	236	284	315	274	291	255		3171
Nº de Saídas hospitalares Clínicas Adultos previstas	400	400	400	400	400	400	400	400	400	400	400		4400
<b>Fórmula de Cálculo:</b>	72%	56%	91%	83%	78%	59%	71%	79%	69%	73%	64%	#DIV/0!	



Comparativo dos perfis das admissões entre outubro e novembro 2023



Fugulin em porcentagem outubro e novembro 2023

